

お気に入りの生地を用いて自分だけの日傘をつくります。

2017年8月24日(木) / 8月31日(木) 13:00~16:00
[全2回]

わたしの日傘

—日傘づくりワークショップ—

会場：静岡市南部生涯学習センター 3階 第3集会室
会費：一人5,000円 (骨組み、UVカットスプレー代込)
対象：どなたでも12人 (ミシンで直線縫いができる人)
内容：日傘の制作
講師：渡辺 玲 (上級洋裁師)
持ち物：ミシン、お好きな日傘の生地 等 ※詳細は裏面参照
申込み：往復はがきまたはWEB申込み
8月11日(金・祝)必着 (多数抽選)

静岡市南部生涯学習センター 指定管理者 静岡市文化振興財団共同事業体
〒422-8074 静岡市駿河区南八幡町 25-21 ☎054-281-2184

もちもの

- ・傘用の生地 ①もしくは②
- ①洋服地 (110 cm巾 2m)
花柄、レース、チェック、アフリカン・北欧テキスタイル…など
- ②着物地 (1枚)
浴衣、紗、絹など
- ※着物は必ずほどいてお持ちください。におい等が
気になる場合は、洗ってアイロンをかけてください。

- ・ミシン (貸出を希望される方は事前にお知らせください。)
- ・布と同色のミシン糸・穴糸
- ・ボタン 1ケ
- ・待ち針、はさみ等の裁縫道具一式
- ・印つけ (チャコペン)
- ・ものさし (30 cm程度)
- ・ヘラ (印しつけ用)

アンティーク陶器の
ボタンもいいね。




ハリのある浴衣生地、大島紬等もおススメです。タンスに眠っている思い出のお着物など、昔の着物を日傘にしてもモダンです。上質な生地ほど素敵に仕上がりますよ。

講師メッセージ

伝えたいのは 作る楽しみ。
教えられるのは ちょっとしたコツ。
お針を手に布に向かう時間。
自分の為だけに自分を思い、自分を慈しむ。
そして 誰かを想い、その誰かの笑顔を願う。
—いつの世も、脈々と続く庶民の文化を守ってきた
のは女性たち。古から女性の手仕事に込められた
想いこそ“祈りの形 願いの形”なのです。

渡辺 玲 (上級洋裁師)

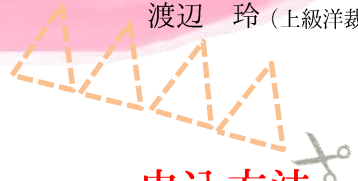
日傘の持ち手



こちらの骨組みと竹手元
を使用します。

※1回目で所定の作業が終わらなかった場合は2回目
までに自宅で作業してきてもらうことがあります。

6月から郵便はがきが62円に値上
がりしています。ご注意ください。



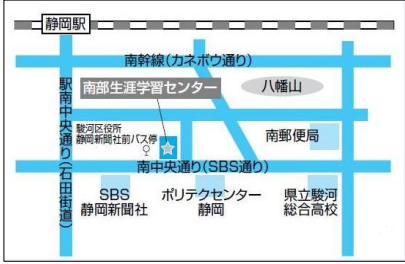
申込方法

- 往復ハガキまたは
静岡市生涯学習センターHP
<http://sgc.shizuokacity.jp/>
- ※ミシンの借用を希望される方は
HP申込みの<備考欄>にご記載
ください。はがき申込の方は、右
図のように⑤にご記載ください。

422-8074 往信 静岡市南部生涯学習 センター行	駿河区南八幡町 25番 21号	注意 こちらの面 は何も記入 しないでくだ さい。	〇〇〇-〇〇〇〇 返信 (あなたのお名前) 様 (あなたのご住所)	必要記入事項 ①日傘づくり ②〒 住所 ③氏名(ふりがな) ④電話番号 ⑤ミシン借用希望 (希望者のみ記載)
---	-----------------	--	---	---

■交通案内 (バス) ■

JR 静岡駅南口から「みなみ線内回り
(中田経由)」にて約 15 分、
「駿河区役所・静岡新聞社前」下車



※駐車台数に限りがあります。満車時は駐車できませんので予めご了承ください。

